


## Postup usazení nádrže - výskyt spodní vody s vyšší hladinou

Tento postup se používá při velkém výskytu spodní vody, kde by hrozilo, že by spodní voda mohla vytlačit nádrž (jímku nebo septik).


Pokud je výskyt spodní vody malý, není třeba vytvářet betonový věnec a můžete nádrž usadit standardním způsobem.





Připravíme výkop pro nádrž, šířka a délka výkopu by měla být z každé strany min. o 0,6m větší než jsou rozměry nádrže.





Na dno výkopu nasypeme písek, vytvoříme pískové lože 30 až 40 cm.





Nádrž usadíme na pískové lože, je-li nádrž větší než 5m<sup>3</sup> doporučujeme zároveň napouštět vodou z 1/3.



Nádrž zaspeme do poloviny pískem nebo vykopanou zeminou.



Výkop rozšíříme o 0,5 m z každé strany a vytvoříme betonovou desku o síle min. 15cm.



Nádrž zaspeme vykopanou zeminou, zaspávání musí být rovnoměrné. Ve stěnách a na dně výkopu se nesmí nacházet žádné těžké předměty, velké a ostré kameny, které by mohly nádrž poškodit !!!

