




## Postup usazení nádrže při hloubce větší než 0,5 m pod terénem




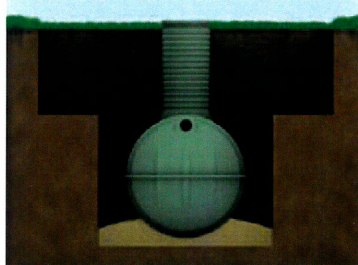
Připravíme výkop pro nádrž. Šířka a délka nádrže by měla být z každé strany o 0,6m větší než jsou rozměry nádrže.




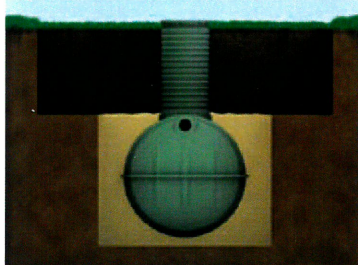
Na dno výkopu nasypeme písek, vytvoříme pískové lože 20 až 25 cm.





Nádrž usadíme na pískové lože.



Celou nádrž obsypeme pískem. Výkop rozšíříme o 0,6 m z každé strany.



Vytvoříme betonovou desku o síle min. 15cm.



Zasypeme vykopanou zeminou.

